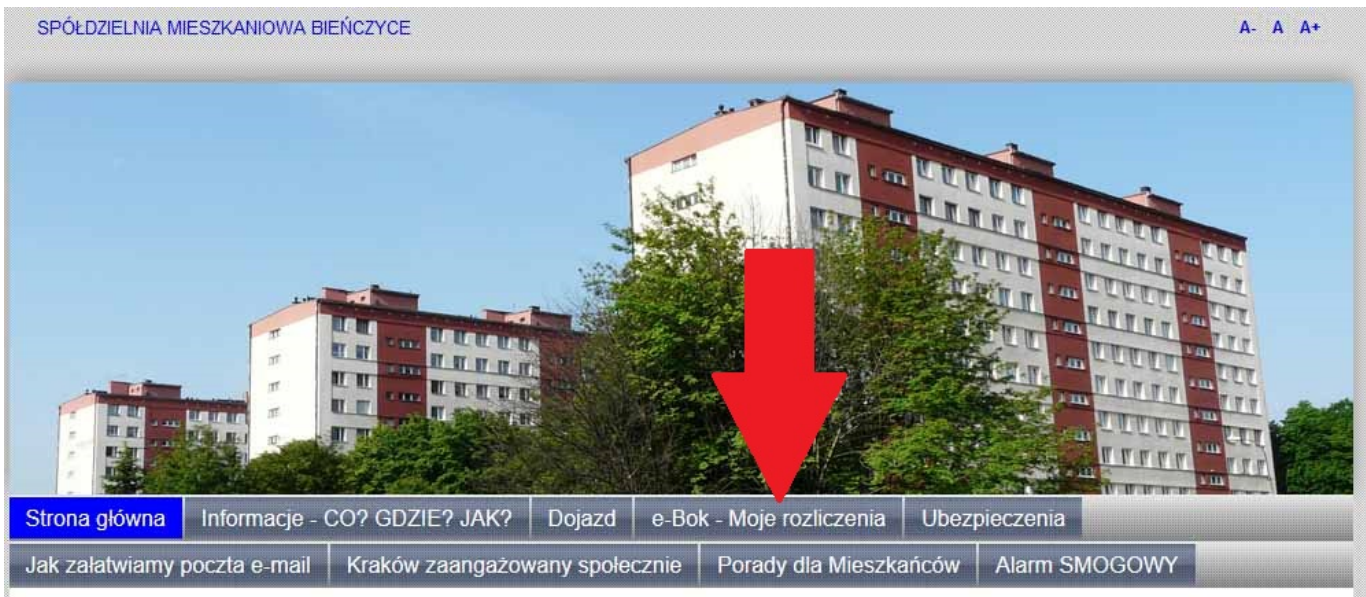


**W celu zalogowania się do Elektronicznego Biura Obsługi Klienta należy "kliknąć" wyższcznie na winiętkę "e-Bok - Moje Rozliczenia" - oznaczone na poniższym rysunku **czerrwoną strzałką**.**

W celu zapoznania się z informacjami dotyczącymi Elektronicznego Biura Obsługi Klienta należy "kliknąć" w menu rozwijanym na **"Informacja o eBok"** lub **"Sposób logowania do eBok"**



Następnie otworzy się okno z panelem logowania.

W tym miejscu należy :


1. w polu **"Identyfikator lub e-mail"** - wpisać numer identyfikacyjny lokalu w Spółdzielni (np. L0001) podany na książeczce opłat oraz na wydruku wcześniej uzyskanym w Dziale Administracji przy uzyskiwaniu dostępu do EBOK i hasła startowego.
2. w polu **"Hasło"** - wpisać przy pierwszym logowaniu hasło startowe uzyskane w Spółdzielni lub swoje hasło (w przypadku kolejnych logowań).


### **Uwaga:**

1. Przy pierwszym logowaniu po wpisaniu hasła startowego system poprosi Państwa o zmianę hasła - co jest konieczne, gdyż zapewnia Państwu bezpieczeństwo dostępu do portalu.
2. Dostęp do Elektronicznego Biura Obsługi Klienta jest możliwy dopiero po godzinie 24.00 dnia, w którym nastąpio wydanie hasła startowego !!!

## Elektroniczne Biuro Obsługi Klienta

### Spółdzielnia Mieszkaniowa "Bieńczyce"

	<input type="text" value="Identyfikator lub e-mail"/>
---	---

	<input type="password" value="Hasło"/>
---	--

[➔ Zaloguj się](#)