



Informacja dotycząca wyników Ankiety w sprawie wyrażania zgody przez mieszkańców na realizację systemu ciepłej wody użytkowej.

W całych zasobach Spółdzielni Mieszkaniowej „Bieńczyce” w Krakowie na ogółem 5333 lokale mieszkalne:

Zagłosowało 3636 użytkowników lokali, co stanowi 68,18% wszystkich lokali.

W tych 3636 głosach:

Ø Oddano 2947 głosów **ZA** c.w.u., co stanowi **81,05%** głosujących

Ø Oddano **689** głosów **PRZECIW** c.w.u., co stanowi **18,95%** głosujących.

Wyniki ankiety na poszczególne:

Ø osiedla,

Ø nieruchomości,

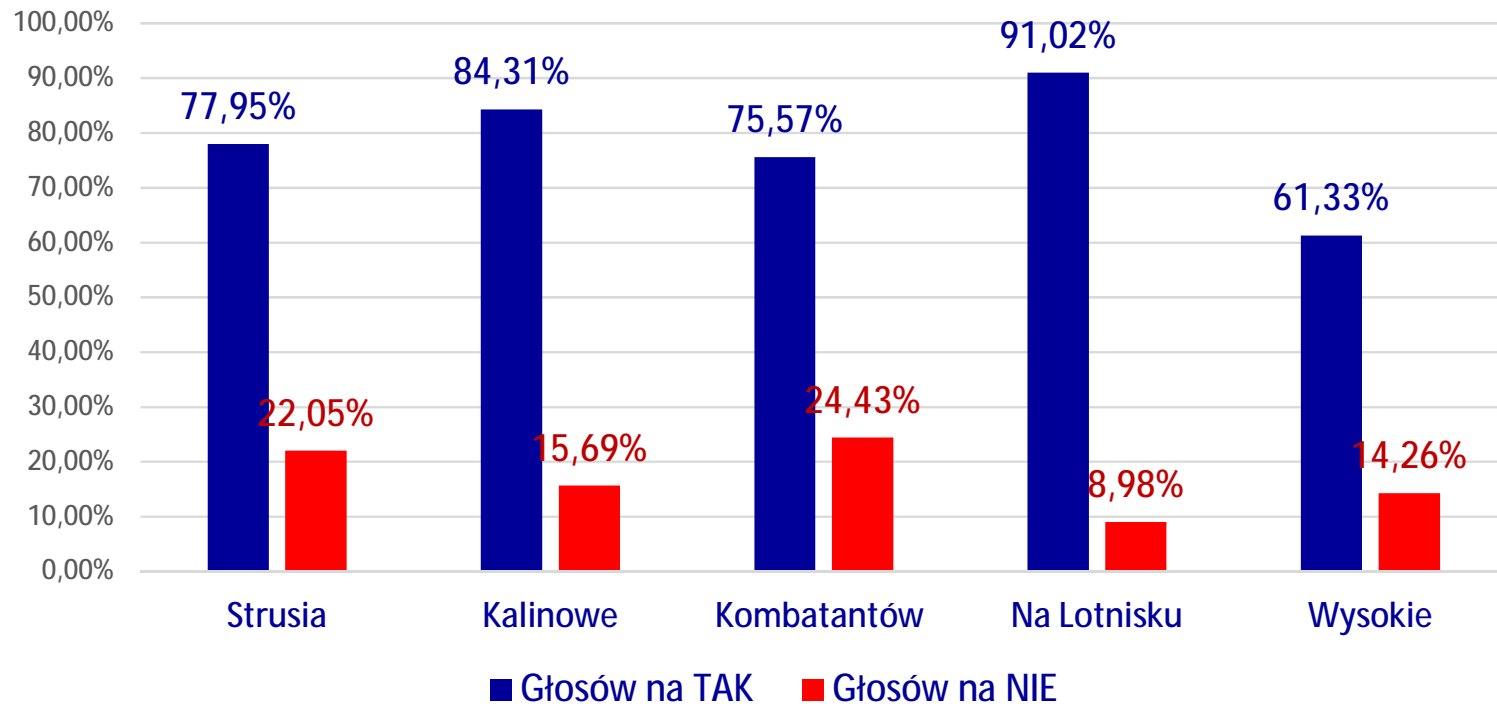
Ø budynki,

zamieszczono dalszej treści.

Wyniki Ankiety w sprawie wyrażania zgody na realizację systemu ciepłej wody użytkowej - Osiedlami

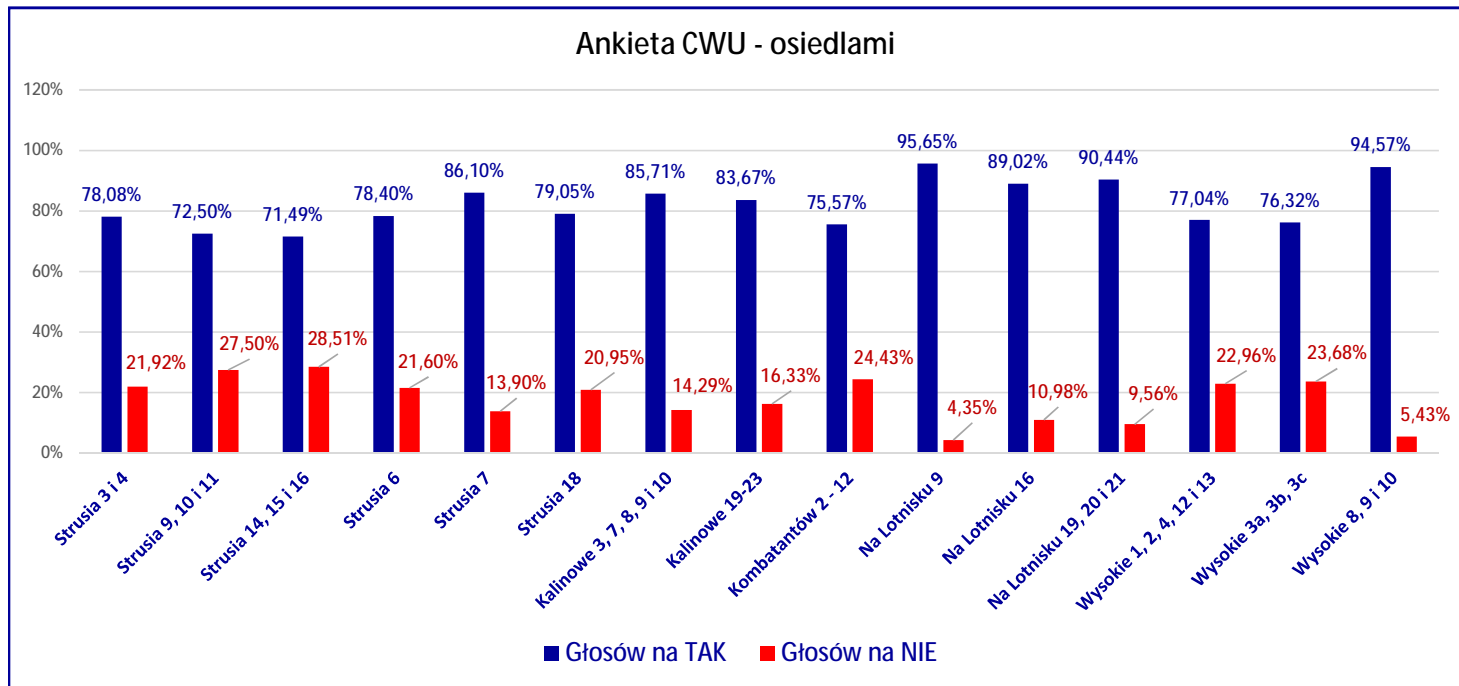
Osiedle	Liczba		Procent	Liczba		Procent	
	Lokali mieszkalnych	Głosujących	Głosujących	Głosów na TAK	Głosów na NIE	Głosów na TAK	Głosów na NIE
Strusia	1 947	1 329	68,26%	1 036	293	77,95%	22,05%
Kalinowe	1 435	924	64,39%	779	145	84,31%	15,69%
Kombatantów	838	573	68,38%	433	140	75,57%	24,43%
Na Lotnisku	601	423	70,38%	385	38	91,02%	8,98%
Wysokie	512	387	75,59%	314	73	61,33%	14,26%
Razem	5 333	3 636	68,18%	2 947	689	81,05%	18,95%

Ankieta CWU - osiedlami

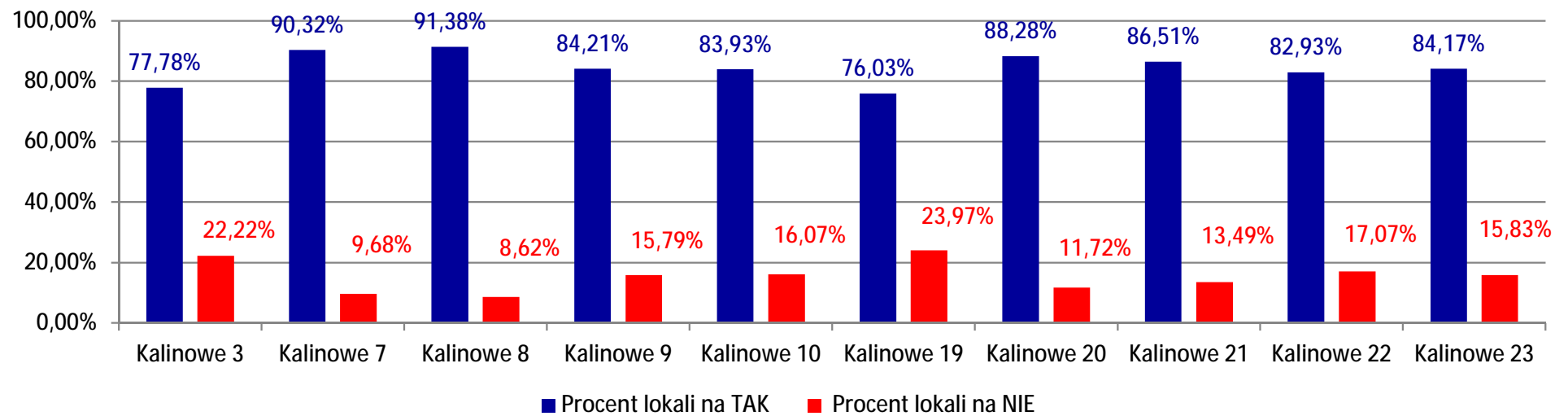


Wyniki Ankiety w sprawie wyrażania zgody na realizację systemu ciepłej wody użytkowej - Podział na Nieruchomości

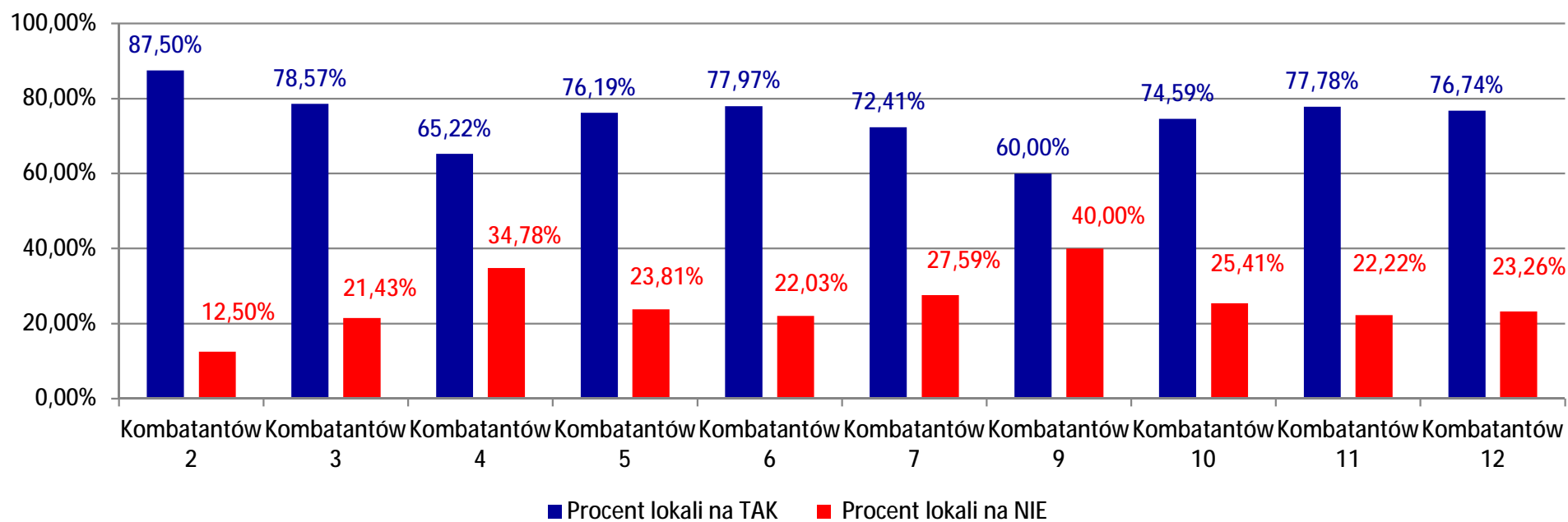
Nieruchomość	Liczba		Procent		Liczba		Procent	
	Lokali mieszkalnych	Głosujących	Głosujących	Głosów na TAK	Głosów na NIE	Głosów na TAK	Głosów na NIE	
Strusia 3 i 4	210	146	69,52%	114	32	78,08%	21,92%	
Strusia 9, 10 i 11	315	200	63,49%	145	55	72,50%	27,50%	
Strusia 14, 15 i 16	315	221	70,16%	158	63	71,49%	28,51%	
Strusia 6	368	250	67,93%	196	54	78,40%	21,60%	
Strusia 7	370	259	70,00%	223	36	86,10%	13,90%	
Strusia 18	369	253	68,56%	200	53	79,05%	20,95%	
Kalinowe 3, 7, 8, 9 i 10	395	287	72,66%	246	41	85,71%	14,29%	
Kalinowe 19-23	1040	637	61,25%	533	104	83,67%	16,33%	
Kombatantów 2 - 12	838	573	68,38%	433	140	75,57%	24,43%	
Na Lotnisku 9	100	69	69,00%	66	3	95,65%	4,35%	
Na Lotnisku 16	105	82	78,10%	73	9	89,02%	10,98%	
Na Lotnisku 19, 20 i 21	396	272	68,69%	246	26	90,44%	9,56%	
Wysokie 1, 2, 4, 12 i 13	329	257	78,12%	198	59	77,04%	22,96%	
Wysokie 3a, 3b, 3c	48	38	79,17%	29	9	76,32%	23,68%	
Wysokie 8, 9 i 10	135	92	68,15%	87	5	94,57%	5,43%	
Razem	5 333	3 636	68,18%	2 947	689	81,05%	18,95%	



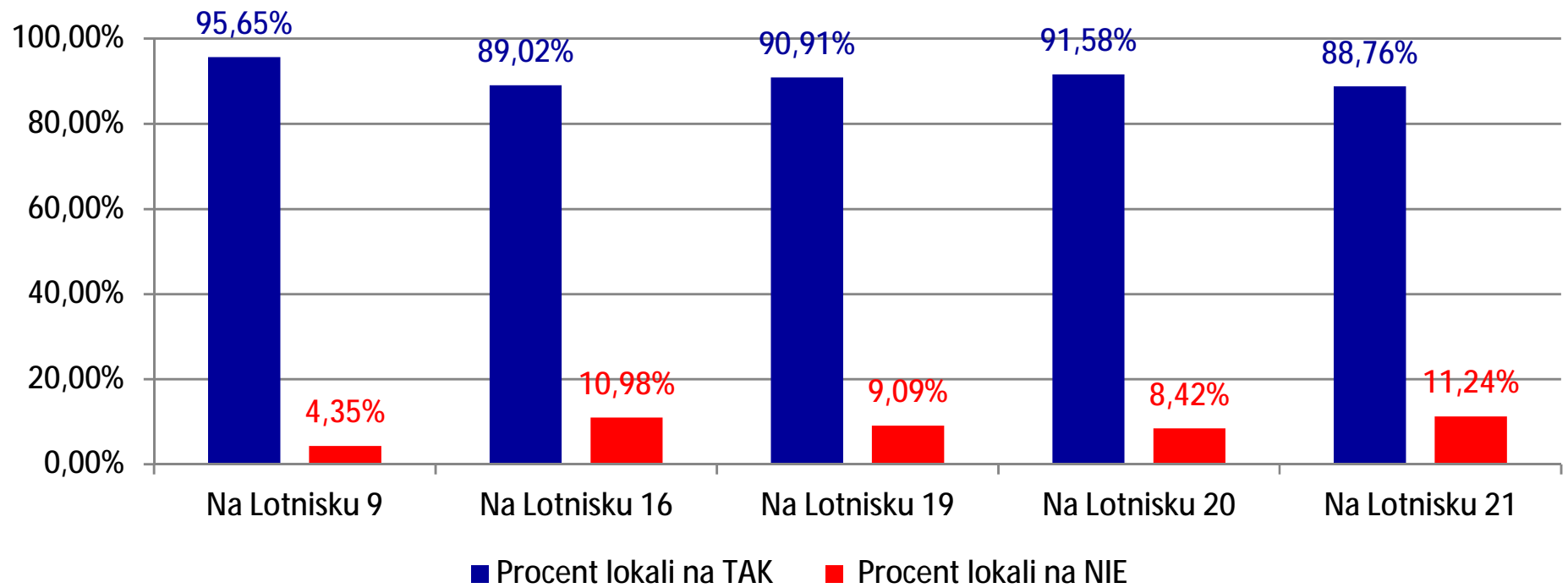
Ankieta CWU - os.Kalinowe



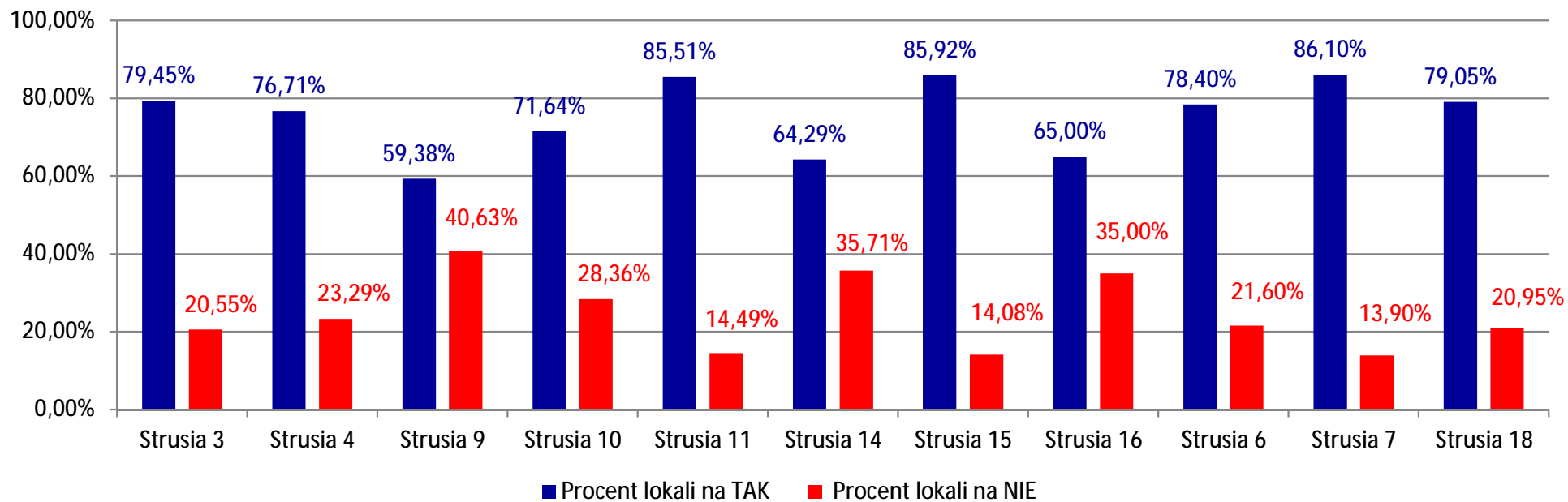
Ankieta CWU - os.Kombatantów



Ankieta CWU - os. Na Lotnisku



Ankieta CWU - os.Strusia



Ankieta CWU - os.Wysokie

